





LES CONTEMPORAINES

NUBUCK

V2.21




81102



81101



81103



81104



81105



81106




81107



81108



81109



8111



8110



8112



8113



8114



8115




8116



8117




8118



81120



81119



81121



81122



81123



81124



81125



81126




81127

Эффект гладкой матовой кожи с мраморным рисунком



81128



81130



81129




81131




81132



81133



81134




81135




81136



81137




81139




81138




81141




81140




81142



81143




81144




81145




81146




81148



81147



81149



81150



81151



81152



81153



81154

NUBUCK V2.21

НАНЕСЕНИЕ: на ровную сухую обеспыленную поверхность нанести грунтовку Sous-couche (Су куш), колерованную в цвет покрытия Nubuck валиком (737) или кистью (235) в один слой (для контрастных оснований – в два слоя).
Через 6 часов (после высыхания грунтовки) тщательно перемешать количество декоративного материала, необходимое для отделки одной стены, потолка или одного помещения и в дальнейшем наносить от угла до угла без перерывов в нанесении при температуре плюс (8–25) °С и относительной влажности воздуха не более 70 %. Материал из разных партий следует перемешивать в одной ёмкости!

Нанесение в 2 слоя: первый слой наносят кельмой (5580) разнонаправленными движениями участками до 1 м². Затем материал приглаживается этой же кельмой до получения необходимого рисунка. Через 4 часа по той же технологии наносят второй слой материала того же цвета.

Нанесение в 3 слоя: первый слой наносят кельмой (5580) разнонаправленными движениями участками до 1 м². Затем материал приглаживается этой же кельмой до получения необходимого рисунка. Через 4 часа по той же технологии наносят второй слой материала того же цвета. Через 4 часа наносят третий слой материала, колерованного в сочетаемый цвет. Материал наносят кельмой (5580) тонким слоем участками до 1 м² разнонаправленными движениями частично перекрывая цвет первых двух слоев.

СЛОЖНОСТЬ НАНЕСЕНИЯ



ИНСТРУМЕНТЫ



Валик
737



Кисть
235



Кельма
5580

СТРУКТУРА ПОКРЫТИЯ

РАСХОД

1. Грунтовка Sous-couche	2,5 л ~ до 30 м ² в один слой
2. Декоративное покрытие Nubuck	2,5 л ~ до 15 м ²



VINCENT DÉCOR

127015, г. Москва, ул. Вятская, д.27, корп. 2
Телефон: +7 495 7878823.
Факс: +7 495 7876061
e-mail: info-marketing@lacos.ru
www.vincentdecor.ru



LACOS